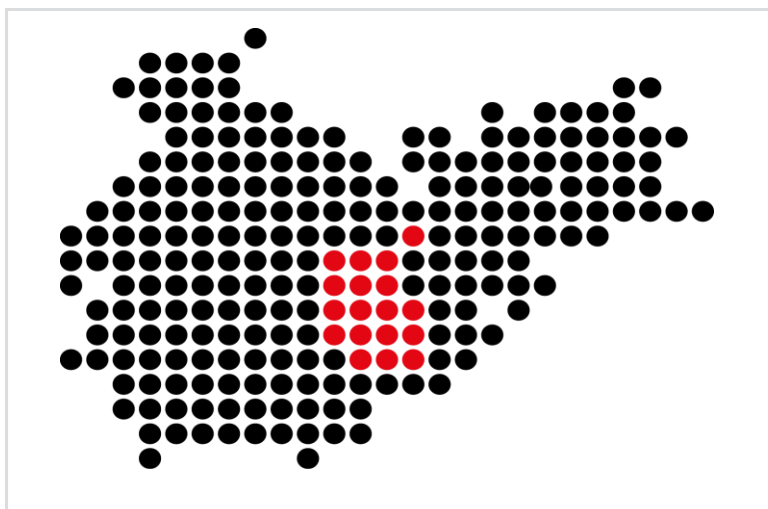


ARTISANAT DE TARN-ET-GARONNE

CONTRAT DE VILLE DE MONTAUBAN



**QUARTIERS CŒUR DE VILLE ET MÉDIATHEQUE
CHAMBORD**

FÉVRIER 2015

ÉTUDE DE L'ARTISANAT DES QUARTIERS DU CONTRAT DE VILLE DE MONTAUBAN

Données de cadrage du territoire d'étude	3
Démographie des entreprises des métiers	5
Actifs de l'artisanat	9
Mouvements des entreprises des métiers	12
Transmission des métiers	14

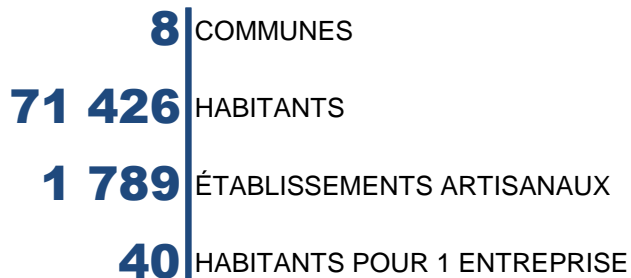
DONNÉES DE CADRAGE DU TERRITOIRE D'ÉTUDE

TARN-ET-GARONNE

195	COMMUNES
15	INTERCOMMUNALITÉS
3	PAYS
2	ARRONDISSEMENTS
251 042	HABITANTS
1 463	ÉTABLISSEMENTS ARTISANAUX
172	HABITANTS POUR 1 ENTREPRISE

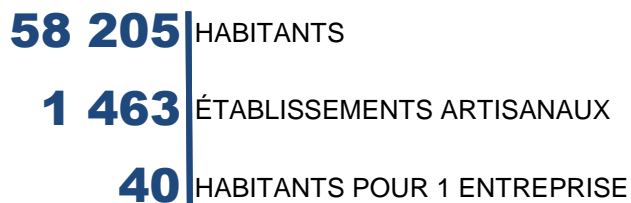
INTERCOMMUNALITÉ

COMMUNAUTÉ D'AGGLOMÉRATION DU GRAND
MONTAUBAN



COMMUNE

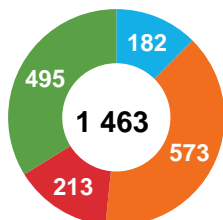
MONTAUBAN



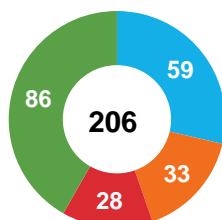
DÉMOGRAPHIE DES ENTREPRISES DES MÉTIERS

■ RÉPARTITION DES ENTREPRISES PAR SECTEUR D'ACTIVITÉ

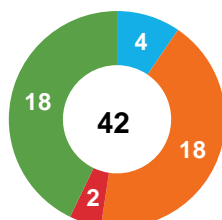
MONTAUBAN



CŒUR DE VILLE



CHAMBORD



■ ENTREPRISES INDIVIDUELLES ET SOCIÉTÉS

	MONTAUBAN		CŒUR DE VILLE		CHAMBORD	
Entreprises individuelles	28%	409	66		15	
Auto-entrepreneurs	18%	257	29		12	
Sociétés	54%	797	111		15	
TOTAL	100%	1 463	206		42	

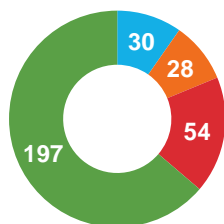
■ RÉPARTITION DES DIRIGEANTS HOMMES / FEMMES

Sexe	MONTAUBAN		CŒUR DE VILLE		CHAMBORD
Hommes	79%	1 154	135		30
Femmes	21%	309	71		12
TOTAL	100%	1 463	206		42

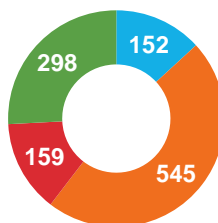
■ RÉPARTITION DES DIRIGEANTS (HOMMES / FEMMES) PAR CATÉGORIE D'ACTIVITÉ

MONTAUBAN

309 femmes



1154 hommes



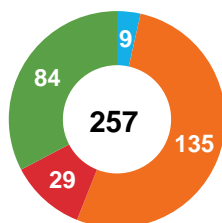
■ DOUBLE IMMATRICULATION*

	MONTAUBAN		CŒUR DE VILLE		CHAMBORD
Immatriculation RM et RCS	66%	968	154		24

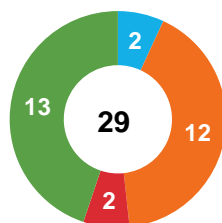
* Immatriculation au Répertoire des Métiers (RM) et au Registre du Commerce et des Sociétés (RCS)

■ NOMBRE D'AUTO-ENTREPRENEURS ET RÉPARTITION*

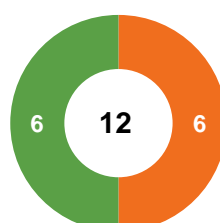
MONTAUBAN



CŒUR DE VILLE



CHAMBORD



* Seuls les auto-entrepreneurs immatriculés à titre principal au RM sont comptabilisés

■ TITRES ET QUALITÉ "ARTISAN"*

Qualification	MONTAUBAN		CŒUR DE VILLE		CHAMBORD	
Sans titre	37%	536	75		22	
Artisan	60%	878	123		19	
Maître artisan	1%	19	4		1	
Artisan d'art	2%	28	4		0	
Maître artisan d'art	0%	2	0		0	
TOTAL	100%	1 463	206		42	

*La qualité d'artisan est attribuée aux titulaires à minima d'un diplôme de niveau V (CAP,...) ou d'une immatriculation dans le métier pendant 6 années .

■ ÂGE DES CHEFS D'ENTREPRISE

	MONTAUBAN	CŒUR DE VILLE	CHAMBORD
Age moyen actifs	45	44	42
Age moyen création	36	34	38



■ ÂGE DES DIRIGEANTS PAR SECTEUR D'ACTIVITÉ

	MONTAUBAN	CŒUR DE VILLE	CHAMBORD
Alimentation	45	46	47
Batiment	43	39	41
Fabrication	48	48	52
Services	45	44	41

■ RÉPARTITION PAR TRANCHE D'ÂGE DES DIRIGEANTS

	MONTAUBAN		CŒUR DE VILLE	CHAMBORD
Moins de 35	20%	293	53	11
De 35 à 44	29%	431	56	13
De 45 à 54	30%	443	47	12
55 et plus	20%	296	50	6
TOTAL	100%	1 463	206	42

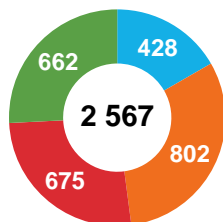
■ ANCIENNETÉ DES ENTREPRISES

	MONTAUBAN		CŒUR DE VILLE	CHAMBORD
Moins de 3 ans	32%	461	59	19
De 3 à 10 ans	34%	501	65	18
10 ans et plus	34%	501	82	5
TOTAL	100%	1 463	206	42

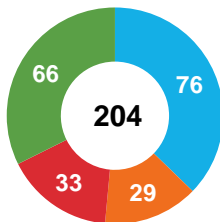
ACTIFS DE L'ARTISANAT

■ SALARIÉS

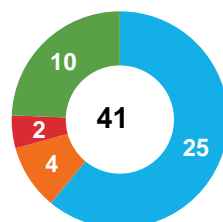
MONTAUBAN



CŒUR DE VILLE



CHAMBORD

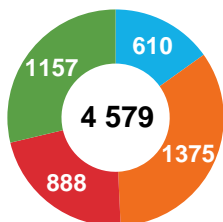


■ CONJOINTS COLLABORATEURS

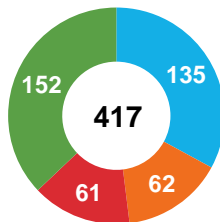
	MONTAUBAN		CŒUR DE VILLE	CHAMBORD
Conjoints	2%	35	7	1

■ ACTIFS*

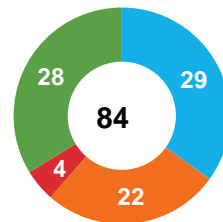
MONTAUBAN



CŒUR DE VILLE



CHAMBORD



*Total actif = chefs d'entreprise + salariés + conjoints collaborateurs

■ TAILLE DES ENTREPRISES

Effectif	MONTAUBAN		CŒUR DE VILLE	CHAMBORD
Sans salarié	64%	938	131	32
1 à 3 salariés	20%	287	54	7
4 à 5 salariés	6%	92	13	1
6 à 10 salariés	7%	97	8	1
+ de 10 salariés	3%	49	0	1
TOTAL	100%	1 463	206	42

■ APPRENTIS PAR CATÉGORIE*

	MONTAUBAN		CŒUR DE VILLE	CHAMBORD
Alimentation	28%	145	NC	56
Batiment	39%	198	NC	52
Fabrication	8%	41	NC	18
Services	25%	130	NC	38
TOTAL	100%	514	NC	164

*Nouveaux contrats de l'année 2014

■ RÉPARTITION PAR TRANCHE D'ÂGE (APPRENTIS)*

Âges	MONTAUBAN		CŒUR DE VILLE	CHAMBORD
Moins de 18	27%	141	NC	NC
De 18 à 20	47%	240	NC	NC
21 et plus	26%	133	NC	NC
TOTAL	100%	514	NC	NC

*Nouveaux contrats de l'année 2014

■ RÉPARTITION HOMMES / FEMMES (APPRENTIS)*

Sexe	MONTAUBAN		CŒUR DE VILLE	CHAMBORD
Hommes	75%	383	NC	NC
Femmes	25%	131	NC	NC
TOTAL	100%	514	NC	NC

*Nouveaux contrats de l'année 2014

■ RÉPARTITION DES APPRENTIS PAR CENTRES DE FORMATION

CFA	MONTAUBAN		CŒUR DE VILLE	CHAMBORD
CFA 82	68%	350	NC	NC
CFA hors 82	32%	164	NC	NC
TOTAL	100%	514	NC	NC

*Nouveaux contrats de l'année 2014



MOUVEMENTS DES ENTREPRISES DES MÉTIERS

■ IMMATRICULATIONS PAR SECTEUR D'ACTIVITÉ (< 1 AN)

	MONTAUBAN		CŒUR DE VILLE	CHAMBORD
Alimentation	13%	26	4	0
Batiment	48%	94	10	4
Fabrication	7%	14	2	0
Services	31%	60	7	7
TOTAL	100%	194	23	11

■ ENTREPRISES INDIVIDUELLES ET SOCIÉTÉS (< 1 AN)*

	MONTAUBAN		CŒUR DE VILLE	CHAMBORD
Entreprises individuelles	15%	29	3	1
Autoentrepreneurs	45%	88	9	7
Ss total EI	60%	117	12	8
SARL/EURL	24%	47	9	2
SAS/SASU	15%	30	2	1
Autres sociétés	0%		0	0
Ss total sociétés	40%	77	11	3
TOTAL	100%	194	23	11

* EI = entreprise individuelle. SARL = société à responsabilité limitée. EURL = entreprise unipersonnelle à responsabilité limitée. SAS = société par actions simplifiée. SASU = société par actions simplifiée unipersonnelle.

■ ÉVOLUTION IMMATRICULATIONS ET RADIATIONS (< 1 AN)

	MONTAUBAN	CŒUR DE VILLE	CHAMBORD
Immatriculation	194	23	11
Evolution créations depuis 1 an	+ 1,4%	+ 3,52%	+ 7,69%
Radiation	174	16	8
Solde immatriculation / radiation	+20	+7	+3

■ RADIATIONS PAR CATÉGORIE (< 1 AN)

	MONTAUBAN		CŒUR DE VILLE	CHAMBORD
Alimentation	12%	21	3	1
Batiment	53%	92	7	3
Fabrication	9%	16	1	1
Services	26%	45	5	3
TOTAL	100%	174	16	8

■ ÂGE DES CHEFS D'ENTREPRISE IMMATRICULÉS (< 1 AN)

Âges	MONTAUBAN		CŒUR DE VILLE	CHAMBORD
Moins de 35	41%	79	14	5
De 35 à 44	32%	63	6	3
De 45 à 54	19%	37	3	2
55 et plus	8%	15	0	1
TOTAL	100%	194	23	11
Age moyen nouveaux entrepreneurs		38	35	37

TRANSMISSION DES MÉTIERS

■ RÉPARTITION PAR CATÉGORIE DES DIRIGEANTS (+ DE 55 ANS)

	MONTAUBAN		CŒUR DE VILLE	CHAMBORD
Alimentation	13%	37	16	1
Batiment	27%	81	4	1
Fabrication	22%	65	9	1
Services	38%	113	21	3
TOTAL	100%	296	50	6

■ STATUTS DES DIRIGEANTS (+ DE 55 ANS)

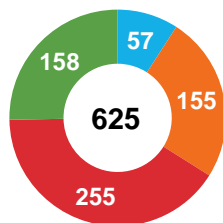
	MONTAUBAN		CŒUR DE VILLE	CHAMBORD
Chefs d'entreprise individuelle	37%	110	23	4
Auto-entrepreneurs	6%	19	1	0
Gérants de société	56%	167	26	2
TOTAL	100%	296	50	6

■ VENTE DE FONDS DE COMMERCE DEPUIS 1 AN

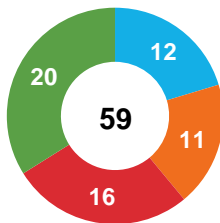
	MONTAUBAN		CŒUR DE VILLE		CHAMBORD	
Alimentation	43%	6	1	0	0	0
Batiment	14%	2	0	0	0	0
Fabrication	7%	1	0	0	0	0
Services	36%	5	1	1	1	1
TOTAL	100%	14	2	1	1	1

■ SALARIÉS DANS LES ENTREPRISES À REPRENDRE D'ICI 10 ANS

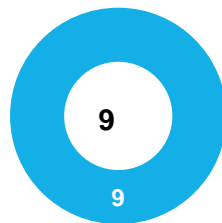
MONTAUBAN



CŒUR DE VILLE



CHAMBORD



■ ALIMENTATION ■ FABRICATION
■ BÂTIMENT ■ SERVICES



***Chambres de Métiers
et de l'Artisanat***

Tarn-et-Garonne

